

Dénombrement ponctuel des personnes en situation d'itinérance de 2024

Rapport des résultats





Dénombrement ponctuel des personnes en situation d'itinérance de 2024

Rapport des résultats

Table des matières

Résumé	3
Objectifs	3
Contexte et méthodes	3
Résultats	4
Contexte et but	6
Méthodologie	7
Planification	7
Formation	7
Administration du sondage et dénombrement	7
Résultats	8
Résultats de l'énumération	8
Résultats du sondage	9
Dispositions prises pour dormir	9
Données démographiques	9
Expériences de l'itinérance	14
Durée du séjour à Sudbury	18
Expériences avec les services de protection de l'enfance	19
Problèmes de santé	19
Conclusion et prochaines étapes	20



Dénombrement ponctuel des personnes en situation d'itinérance de 2024

Rapport des résultats

Résumé

Objectifs

Vers un chez soi : La stratégie canadienne de lutte contre l'itinérance du gouvernement fédéral exige que les communautés effectuent un dénombrement ponctuel afin de procurer une mesure à l'échelle communautaire des personnes en situation d'itinérance dans les refuges et dans les lieux extérieurs. Ces dénombremens contribuent également à dresser un tableau pancanadien de l'itinérance.

Les dénombremens ponctuels comportent deux parties : ¹

- 1. Énumération du dénombrement ponctuel :** Une énumération du dénombrement ponctuel est une estimation du nombre de personnes en situation d'itinérance dans une zone géographique déterminée au cours d'une seule nuit. Elle précise également l'endroit où elles ont passé la nuit : dans des refuges, des logements de transition ou des lieux extérieurs.
- 2. Sondage sur l'itinérance :** Le sondage sur l'itinérance comprend une série de questions normalisées qui sont posées directement aux personnes en situation d'itinérance. Les personnes interrogées comprennent les personnes qui se trouvent dans des refuges, des logements de transition, des établissements de santé et correctionnels et des lieux extérieurs, ainsi que les personnes en situation d'itinérance cachée (p. ex., les personnes qui dorment d'un sofa à l'autre). Le sondage recueille des renseignements sur les caractéristiques et les expériences des personnes touchées par l'itinérance afin d'aider les organismes communautaires et tous les ordres de gouvernement à mieux comprendre et servir les personnes en situation d'itinérance au Canada.

¹ Gouvernement du Canada : Dénombrements ponctuels des personnes en situation d'itinérance <https://logement-infrastructure.canada.ca/homelessness-sans-abri/resources-ressources/point-in-time-denombrement-ponctuel-fra.html>

Contexte et méthodes

Le dénombrement ponctuel est une activité dans le cadre de laquelle la Ville du Grand Sudbury compte et sonde les personnes en situation d'itinérance afin de dresser un tableau de l'itinérance dans notre communauté à un moment donné dans le temps. L'énumération du dénombrement ponctuel a eu lieu le 8 octobre 2024. Le sondage sur l'itinérance a été mené du 8 au 15 octobre 2024. Les deux parties du dénombrement ont été menées à bien dans le Grand Sudbury par des employés qualifiés au service d'organismes desservant les personnes en situation d'itinérance dans la communauté. Trente-sept employés qualifiés ont pris part au dénombrement de cette année, représentant les fournisseurs de services suivants : le Centre de santé communautaire du Grand Sudbury, la Société John Howard, l'Association des jeunes de la rue, le N'Swakamok Native Friendship Centre, l'Association canadienne pour la santé mentale – Sudbury/Manitoulin (ACSM-S/M), la Place Cedar de l'Armée du Salut, la Maison de refuge de la Société Elizabeth Fry, Ontario Aboriginal Housing Services, la Maison Geneva du YWCA, les Services de rétablissement Monarch, la Sudbury and District Nurse Practitioners Clinic et les Services sociaux de la Ville du Grand Sudbury.

Le dénombrement ponctuel comprend deux formes de collecte de données : une énumération des personnes en situation d'itinérance au cours d'une seule nuit (le 8 octobre 2024) et un sondage mené du 8 au 15 octobre 2024 auprès des personnes rencontrées qui se sont identifiées en situation d'itinérance la nuit du 8 octobre. L'énumération comprenait un mélange de personnes qui se sont identifiées en situation d'itinérance en réponse à des questions de sélection et de personnes ayant été observées en situation d'itinérance. L'on a eu recours aux observations pour les personnes qui n'étaient pas en mesure ou qui ont refusé de répondre au sondage court, mais qui présentaient des signes évidents d'itinérance la nuit de l'énumération (p. ex., elles dormaient à l'extérieur et elles avaient toutes leurs possessions avec elles).² Les personnes auxquelles les questions de sélection ont été posées ont pu confirmer l'endroit où elles dormiraient la nuit du 8 octobre. Les personnes ayant pris part au sondage ont d'abord répondu à des questions de sélection pour garantir qu'elles répondent à la définition de personne en situation d'itinérance, puis le personnel leur a administré le sondage. Pour respecter les lignes directrices du dénombrement ponctuel fournies par le gouvernement fédéral, les questions se concentraient uniquement sur l'expérience de l'itinérance des répondants la nuit du 8 octobre 2024. Les réponses au sondage ont été saisies en temps réel dans le Système d'information sur les personnes et les familles sans abri (SISA) au moyen d'ordinateurs et de tablettes. Des copies papier du sondage ont également été procurées aux administrateurs du sondage. Des données dépersonnalisées seront fournies dans un rapport destiné au gouvernement fédéral.

² Vers un chez soi : La stratégie canadienne de lutte contre l'itinérance. Tout le monde compte : Un guide sur les dénombremens ponctuels au Canada, 4e édition <https://plateformeapprentissageitinérance.ca/wp-content/uploads/2024/04/Guide-sur-les-denombrements-ponctuels-au-Canada-4e-edition-3.pdf>



Dénombrement ponctuel des personnes en situation d'itinérance de 2024

Rapport des résultats



Résultats



505

La nuit du 8 octobre 2024, un total de **505 personnes** se sont identifiées comme étant en situation d'itinérance dans un refuge, un logement de transition ou un lieu extérieur (p. ex., un espace public, un campement).



67 %

Parmi les personnes dénombrées, **67 %** se sont identifiées comme habitant dans un campement, dans un espace public extérieur ou dans un lieu non connu, **16 %** ont indiqué qu'elles séjournèrent dans un refuge d'urgence et **17 %** dans un logement de transition ou un établissement public (p. ex., un hôpital, un établissement correctionnel).



45 %

Du 8 au 15 octobre 2024, 229 personnes qui étaient en situation d'itinérance la nuit du 8 octobre ont accepté de participer à un sondage, ce qui représente **45 %** des personnes dénombrées.

Parmi les personnes sondées, **36 %** ont indiqué qu'elles passeraient la nuit dans un refuge, **34 %** ont répondu qu'elles la passeraient à l'extérieur ou dans un campement ou qu'elles étaient incertaines de l'endroit où elles resteraient et **14 %** ont indiqué qu'elles demeuraient dans un logement de transition ou un établissement public.

Expérience des refuges d'urgence

68 % des répondants au sondage ont affirmé qu'ils ont eu recours à un refuge d'urgence au cours de la dernière année.

Raisons de l'itinérance

La raison principale que les répondants ont procurée pour avoir perdu leur logement, c'est un revenu insuffisant (**43 %**). Lorsqu'on leur a demandé si la perte de leur logement était due à une expulsion, **44 %** des répondants ont répondu « oui ».

Déménagement à Sudbury

72 % des répondants au sondage ont indiqué qu'ils habitaient à Sudbury depuis plus de cinq ans. **12 %** des répondants ont affirmé qu'ils ont déménagé à Sudbury dans les 1 à 5 dernières années, **5 %** durant les 6 à 12 derniers mois et **7 %** durant les 3 à 6 derniers mois. **4 %** des répondants habitaient à Sudbury depuis moins de six mois.

Expériences avec les services de protection de l'enfance

41 % des répondants au sondage ont vécu une première expérience de l'itinérance avant l'âge de 24 ans. **35 %** des répondants ont indiqué qu'ils vivaient à l'époque dans une famille d'accueil ou un foyer de groupe pour les jeunes. **74 %** de ces répondants ont trouvé que les services de protection de l'enfance ne les ont pas aidés à faire la transition entre la famille d'accueil ou le foyer de groupe et la vie autonome. En fait, **24 %** se sont retrouvés en situation d'itinérance dans les 30 jours suivant leur départ de la famille d'accueil ou du foyer de groupe.



Dénombrement ponctuel des personnes en situation d'itinérance de 2024

Rapport des résultats



Données démographiques

- La majorité des répondants au sondage (**79 %**) étaient des adultes de 25 à 59 ans, **8 %** des répondants étaient des jeunes de 16 à 24 ans et **12 %** étaient des personnes âgées de 60 ans ou plus.
- Selon les dires des répondants sur l'identité de genre, **33 %** des répondants sont des femmes, **63 %** sont des hommes et **4 %** sont des personnes bispirituelles, des femmes transgenre, des personnes non binaires (de genre queer) ou des personnes de genre non énuméré.
- Pour ce qui est de l'orientation sexuelle, **90 %** des répondants se sont identifiés comme étant hétérosexuels et **10 %** se sont identifiés comme étant bisexuels, gais, lesbiennes, pansexuels, bispirituels ou d'orientation non énumérée.
- **9** répondants au sondage ont indiqué qu'ils étaient des vétérans, ayant servi dans les Forces armées canadiennes ou la Gendarmerie royale du Canada (GRC)..
- **19** répondants au sondage ont affirmé qu'ils sont arrivés au Canada en tant qu'immigrants, réfugiés ou demandeurs d'asile ou par un autre processus.
- **24** répondants au sondage ont indiqué qu'ils étaient membres d'une minorité raciale.

Identité autochtone

38 % des répondants au sondage se sont identifiés d'Autochtones (Premières Nations, Métis, Inuits ou d'ascendance autochtone de l'Amérique du Nord), comparativement à **11,3 %** de la population totale du Grand Sudbury qui s'est identifiée d'Autochtone dans le cadre du Recensement de 2021.³ Avec l'aide et les conseils de ses partenaires autochtones au N'Swakamok Native Friendship Centre, la communauté a inclus dans le dénombrement les personnes autochtones ayant été observées en situation d'itinérance qui n'ont pas pris part au sondage. L'on a estimé que les données recueillies au moyen du sondage uniquement ne refléteraient pas très bien la surreprésentation de personnes autochtones en situation d'itinérance dans la communauté. **33 %** des personnes ayant été observées en situation d'itinérance ont été identifiés d'Autochtones.

³ Statistique Canada : Série « Perspective géographique », Recensement de la population de 2021. <https://www12.statcan.gc.ca/census-recensement/2021/as-sa/fogs-spg/page.cfm?Lang=F&topic=8&dguid=2021S0503580>

Familles en situation d'itinérance

Les adultes célibataires représentent le pourcentage le plus élevé de la population en situation d'itinérance ayant participé au sondage (**71 %**). Soixante-six ménages familiaux se trouvaient en situation d'itinérance la nuit du dénombrement ponctuel. Ces ménages comptaient un enfant à charge ou plus, un autre adulte, un partenaire ou un animal de compagnie.

Problèmes de santé

Pour ce qui est des problèmes de santé, **73 %** des répondants au sondage ont rapporté un problème de consommation de substances et **71 %** ont signalé un problème de santé mentale. **50 %** des répondants ont indiqué avoir une maladie ou une condition médicale et **46 %** ont signalé des difficultés avec leur mobilité physique. **36 %** des répondants ont signalé des difficultés liées à la fonction d'apprentissage, à la fonction intellectuelle / développementale ou à la fonction cognitive et **27 %** ont indiqué qu'ils souffraient d'une lésion cérébrale acquise. **27 %** des répondants ont signalé des préoccupations concernant leurs sens, comme la vue ou l'ouïe.

Sources de revenus

La majorité des répondants au sondage recevaient une aide sociale (**84 %**), y compris des prestations du programme Ontario au travail et du Programme ontarien de soutien aux personnes handicapées (POSPH). **59 %** des personnes recevant une aide sociale recevaient des prestations du programme Ontario au travail.



Dénombrement ponctuel des personnes en situation d'itinérance de 2024

Rapport des résultats

Contexte et but

La Ville du Grand Sudbury reçoit des fonds de Vers un chez soi : La stratégie canadienne de lutte contre l'itinérance, un programme de financement fédéral visant à appuyer les communautés dans leurs efforts à répondre aux besoins des Canadiens les plus vulnérables et à améliorer leur accès à des logements sécuritaires, stables et abordables. Ce soutien comprend une aide à la réduction de l'itinérance chronique. En vertu de l'entente de financement de Vers un chez soi, les communautés sont tenues de participer à un dénombrement ponctuel coordonné qui procurera, s'il est effectué pendant plusieurs années, une mesure pour réduire l'itinérance chronique dans la communauté.

Le dénombrement de 2024 a respecté les exigences établies par le gouvernement fédéral, faisant appel à une approche de dénombrement ponctuel pour compter les personnes au cours d'une seule nuit (le Grand Sudbury a choisi le 8 octobre pour ce dénombrement). Un sondage a été administré pendant une semaine (du 8 au 15 octobre), bien que la période aurait pu être prolongée jusqu'à un mois. Ce sondage questionnait les répondants sur leur expérience de l'itinérance au cours de la nuit du 8 octobre.

Le dénombrement précédent, effectué en 2021, a respecté les exigences établies par les gouvernements fédéral et provincial, faisant appel à une approche de dénombrement ponctuel pour compter les personnes en situation d'itinérance au cours d'une seule nuit, soit le 19 octobre. Les participants ont été sondés du 19 au 22 octobre et les questions concernaient leur expérience de l'itinérance au cours de la nuit du 19 octobre. Avant cela, la Ville du Grand Sudbury a effectué un dénombrement en 2015 et un autre en 2018 en partenariat avec l'Université Laurentienne.

Ces dénombremments ont duré un mois, mesurant la prévalence au cours d'une période donnée. Les rapports sur les résultats des dénombremments ponctuels précédents sont disponibles dans le [site Web](#) de la Ville du Grand Sudbury.





Dénombrement ponctuel des personnes en situation d'itinérance de 2024

Rapport des résultats

Méthodologie

Planification

Nous avons mis sur pied un Comité de planification du dénombrement ponctuel à l'été 2024 afin de nous préparer en vue du dénombrement ponctuel de l'automne 2024. Parmi les membres du comité figuraient des représentants des Services sociaux de la Ville du Grand Sudbury, du Réseau des sans-abri, du N'Swakamok Native Friendship Centre et de l'Association canadienne pour la santé mentale – Sudbury/Manitoulin (ACSM-S/M).

Formation

Nous avons mobilisé des employés d'organismes communautaires partenaires du secteur des services aux personnes en situation d'itinérance dans le but d'administrer le sondage aux personnes en situation d'itinérance en raison de leurs connaissances et de leur expérience à travailler avec cette population. En tout, 37 employés ont participé au dénombrement ponctuel, représentant les fournisseurs de services suivants : le Centre de santé communautaire du Grand Sudbury, la Société John Howard, l'Association des jeunes de la rue, le N'Swakamok Native Friendship Centre, l'ACSM-S/M, la Place Cedar de l'Armée du Salut, la Maison de refuge de la Société Elizabeth Fry, Ontario Aboriginal Housing Services, la Maison Genevra du YWCA, les Services de rétablissement Monarch, la Sudbury and District Nurse Practitioners Clinic et les Services sociaux de la Ville du Grand Sudbury.

La Ville du Grand Sudbury a offert la formation relative au dénombrement ponctuel dans le cadre d'une séance de formation d'une demi-journée, en présentiel, à deux dates différentes. La formation comprenait une formation en compétence culturelle, des ressources de sondage, des vidéos, une revue des questions de sondage, une revue de la formation sur la naloxone et des renseignements sur le Système d'information sur les personnes et les familles sans abri (SISA). Un gardien du savoir autochtone a livré la formation en compétence culturelle, mettant l'accent sur le respect de la personne. Le gouvernement fédéral nous a procuré d'autre matériel de soutien à la formation, y compris des fiches d'information sur la sécurité, ainsi que des vidéos sur la manière de répondre aux questions du sondage et d'aborder les personnes dans la rue. Des scripts ont été fournis pour obtenir un consentement éclairé de la part des participants.

Administration du sondage et dénombrement

La méthodologie du dénombrement ponctuel respectait les lignes directrices établies par le gouvernement fédéral. Le dénombrement ponctuel comportait deux formes de collecte de données : une énumération des personnes en situation d'itinérance au cours d'une seule nuit et un sondage mené auprès de ces personnes. Les lignes directrices du programme fédéral Vers un chez soi exigent que les communautés effectuent un dénombrement des personnes dans les refuges, les logements de transition et les lieux extérieurs (p. ex., un espace public, un campement).

Le dénombrement des personnes en situation d'itinérance (l'énumération) comprenait les personnes dans les refuges, les logements de transition, les espaces publics extérieurs et les campements, ainsi que les personnes à l'hôpital et en prison n'ayant aucune adresse fixe. L'énumération comprenait les personnes sans abri (dans un espace public ou un campement) ayant été observées en situation d'itinérance, ainsi que les personnes ayant confirmé leur situation d'itinérance en réponse à des questions de sélection. Le sondage administré aux personnes comprenait des questions prévues par le gouvernement fédéral. Les populations comprises dans le sondage comprenaient les personnes dans les refuges, les logements de transition, les espaces publics extérieurs et les campements, de même que les personnes logées temporairement (p. ex., les personnes qui dorment d'un sofa à l'autre). Les refuges ayant participé à l'administration du sondage comprenaient : l'Abri d'urgence hors rue de l'ACSM-S/M, la Place Cedar de l'Armée du Salut, la Maison Genevra du YWCA et la Maison de refuge de la Société Elizabeth Fry. Les logements de transition ayant participé à l'administration du sondage comprenaient : la Place de la rue Victoria de l'ACSM-S/M, le programme Lotus d'Horizon Santé-Nord, le Programme de logements transitoires de la Ville du Grand Sudbury et les Programmes de soins de suivi et de résidence des Services de rétablissement Monarch.

Les personnes dans les lieux extérieurs ont été sondées par des employés du Centre de santé communautaire du Grand Sudbury, de la Société John Howard, de l'Association des jeunes de la rue, du N'Swakamok Native Friendship Centre, d'Ontario Aboriginal Housing Services, des Services de rétablissement Monarch, de la Sudbury and District Nurse Practitioners Clinic et des Services sociaux de la Ville du Grand Sudbury. Avant le dénombrement ponctuel, les Services sociaux de la Ville du Grand Sudbury ont identifié les secteurs clés dans le centre-ville et dans les régions périphériques où se trouveraient probablement les personnes en situation d'itinérance dans un lieu extérieur. Au cours de la nuit du 8 octobre, les employés sondant les personnes dans les lieux extérieurs se sont rassemblés à leur quartier général où ils ont reçu des tablettes pour remplir le sondage dans le SISA, des copies papier du sondage, du matériel de sécurité et des articles pour les participants. Certains employés ont été affectés aux secteurs dans le centre-ville pour administrer le sondage aux personnes dans les lieux extérieurs et d'autres employés ont été transportés au moyen de la fourgonnette des Services d'approche communautaire jusque dans les régions périphériques afin d'administrer le sondage aux personnes se trouvant dans ces lieux extérieurs.



Dénombrement ponctuel des personnes en situation d'itinérance de 2024

Rapport des résultats

Le groupe a mené à bien ce dénombrement des personnes vivant dans un lieu extérieur de 18 h à 22 h la nuit du 8 octobre. Les sondages ont été administrés à partir de la nuit du 8 octobre jusqu'au 15 octobre.

Nous avons tenu deux activités d'attraction afin d'entrer en contact avec les populations prioritaires dans le but de leur administrer le sondage : Un petit-déjeuner tenu par le N'Swakamok Native Friendship Centre et une soirée pizza tenue par le Carrefour bien-être pour les jeunes de Sudbury. Ces activités nous ont aidés à recueillir des données auprès des personnes qui dormaient d'un sofa à l'autre ou demeuraient à l'extérieur des limites du centre-ville.

Pour nous aider à recueillir des données sur les personnes en situation d'itinérance se trouvant à l'hôpital ou dans un établissement correctionnel, l'hôpital Horizon Santé-Nord nous a procuré des données administratives sur le nombre de personnes sans adresse fixe qui se sont présentées à la salle d'urgence, ayant été hospitalisées ou participant à ses services de gestion du sevrage, tandis que la Prison de Sudbury nous a procuré des données administratives sur le nombre de personnes sans adresse fixe devant être libérées dans les trente prochains jours.

Les réponses au sondage sont anonymes; nous avons uniquement noté les initiales et la date de naissance des personnes sondées en vue d'identifier les doublons. Les participants ont pu refuser de répondre à certaines questions ou encore de mettre fin au sondage à n'importe quel moment s'ils ne se sentaient pas à l'aise. Au terme du sondage, les participants ont reçu une carte-cadeau de 20 \$ à utiliser à des endroits divers à titre de rétribution.



Résultats

Résultats de l'énumération – Au cours de la nuit du 8 octobre 2024, 505 personnes en situation d'itinérance ont été identifiées par l'entremise de l'énumération et du sondage.

Voici les dispositions pour dormir qu'avaient prises les 505 participants :



121

Lieux extérieurs
(à l'exclusion des campements)



219

Campements



53

Logements de transition



32

Établissements
(de santé et correctionnels)



71

Refuges d'urgence



9

Refuges pour victimes de violence conjugale



Dénombrement ponctuel des personnes en situation d'itinérance de 2024

Rapport des résultats

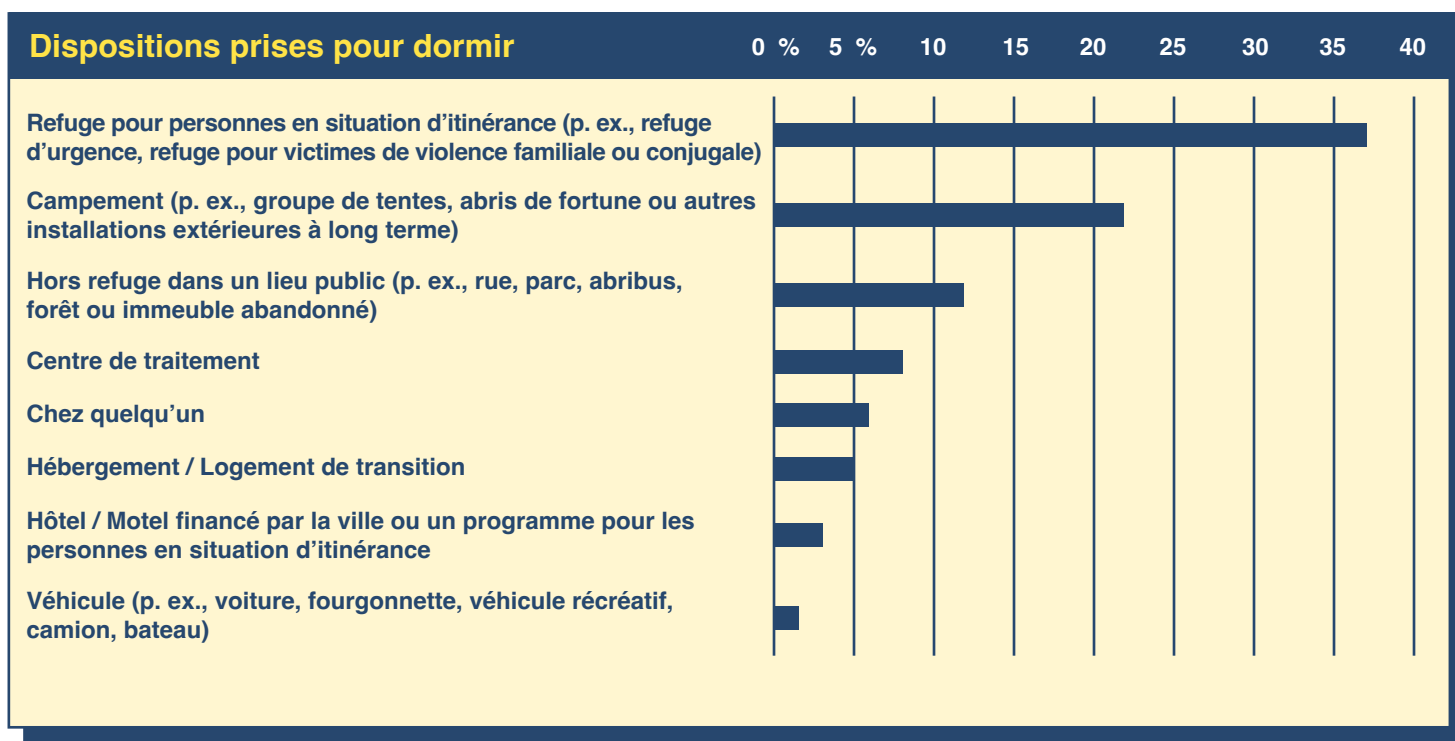
Résultats du sondage

229 personnes en situation d'itinérance au cours de la nuit du dénombrement ponctuel ont répondu au sondage. Des 505 personnes rencontrées la nuit du dénombrement ponctuel, **229 personnes (45 %)** ont confirmé leur situation d'itinérance en réponse à des questions de sélection, remplissant la définition de personne en situation d'itinérance, et ont consenti à participer au sondage.

Le gouvernement fédéral nous a procuré le sondage du dénombrement ponctuel, lequel comportait des questions obligatoires. Les personnes ont été rejetées du sondage si elles avaient déjà répondu à celui-ci, si elles disposaient d'un endroit permanent où loger ou si elles refusaient d'y participer.

Dispositions prises pour dormir : « Où passerez-vous la nuit? / Où avez-vous passé la nuit dernière? »

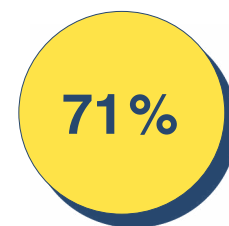
Toutes les réponses au sondage se rapportaient à la nuit du 8 octobre. Plus d'un tiers des répondants au sondage ont passé la nuit dans un refuge (**36 %, n=83**).



Données démographiques

Composition des familles : « Est-ce que vous passerez la nuit avec des membres de votre famille ou quelqu'un d'autre? / Avez-vous passé la nuit dernière avec des membres de votre famille ou quelqu'un d'autre? »

La majorité des répondants étaient des adultes célibataires (**71 %, n=162**). Nous avons recensé 66 ménages familiaux en situation d'itinérance au cours de la nuit du dénombrement.



**Adultes
célibataires**



Dénombrement ponctuel des personnes en situation d'itinérance de 2024

Rapport des résultats

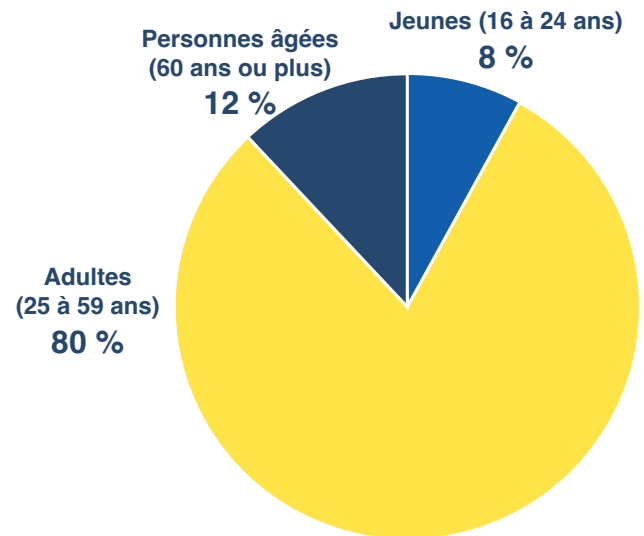


Âge :

« Quel âge avez-vous [OU] en quelle année êtes-vous né? »

La majorité des répondants au sondage étaient des adultes de 25 à 59 ans (**80 %, n=177**).

Le plus jeune répondant au sondage était âgé de 17 ans et le plus vieux répondant avait 69 ans.



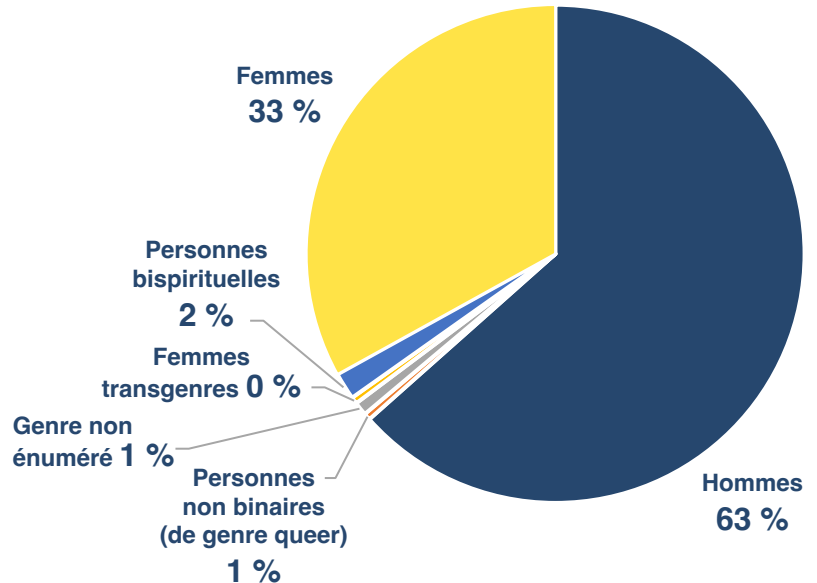
Identité de genre :

« À quel genre vous identifiez-vous? »

La majorité des répondants au sondage se sont identifiés comme étant des hommes (**63 %, n=144**).

33 % des répondants au sondage se sont identifiés comme étant des femmes (**n=75**).

4 % des répondants se sont identifiés de bispirituel, non binaire (de genre queer), de femme transgenre ou de genre non énuméré.





Dénombrement ponctuel des personnes en situation d'itinérance de 2024

Rapport des résultats

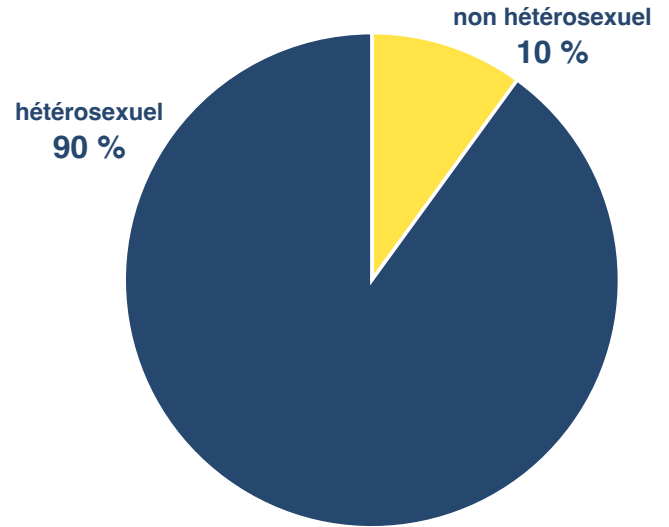


Orientation sexuelle :

« Comment décrivez-vous votre orientation sexuelle, par exemple : hétérosexuel, gai, lesbienne? »

90 % des répondants ont décrit leur orientation sexuelle comme étant hétérosexuelle (**n=198**).

10 % des répondants se sont décrits de bisexuel (**4 %**), de gai (**1 %**), de lesbienne (**2 %**), de pansexuel (**0 %**), de bispirituel (**2 %**) ou de non énuméré (**1 %**).

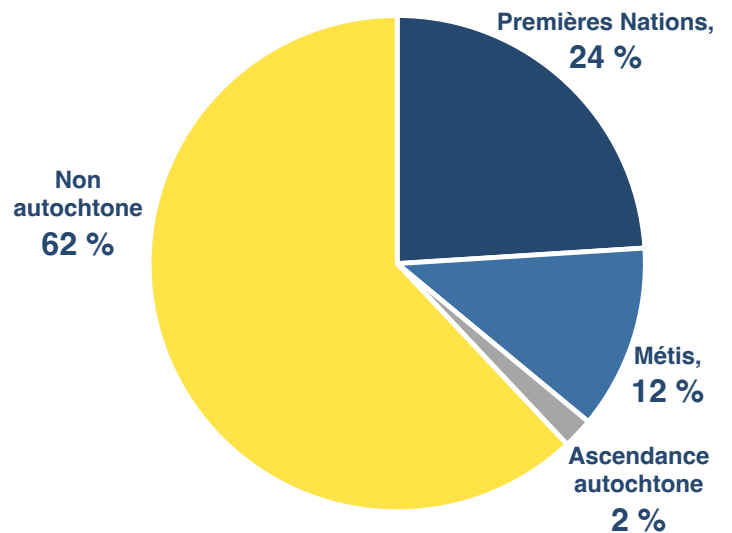


Identité autochtone :

« Vous identifiez-vous comme membre des Premières Nations (avec ou sans statut), Métis ou Inuit? »

38 % des répondants au sondage s'identifient comme Autochtone (**n=83**).

La plus grande tranche de la population des personnes qui s'identifient d'Autochtones s'identifient comme membre des Premières Nations (**24 %**, **n=53**).





Dénombrement ponctuel des personnes en situation d'itinérance de 2024

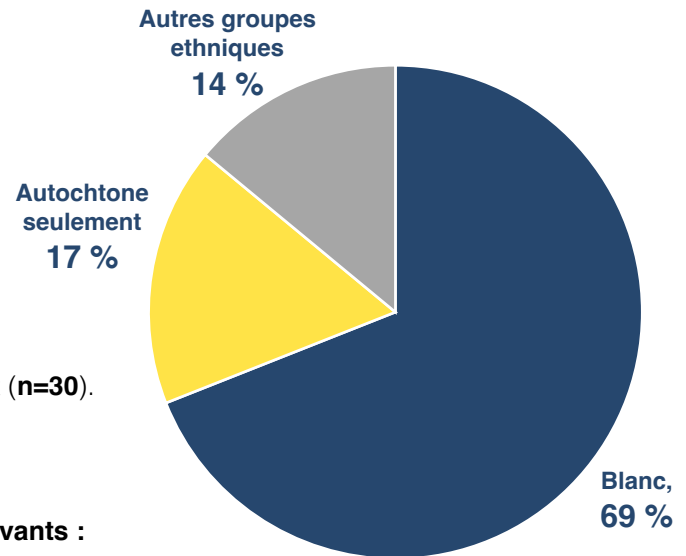
Rapport des résultats



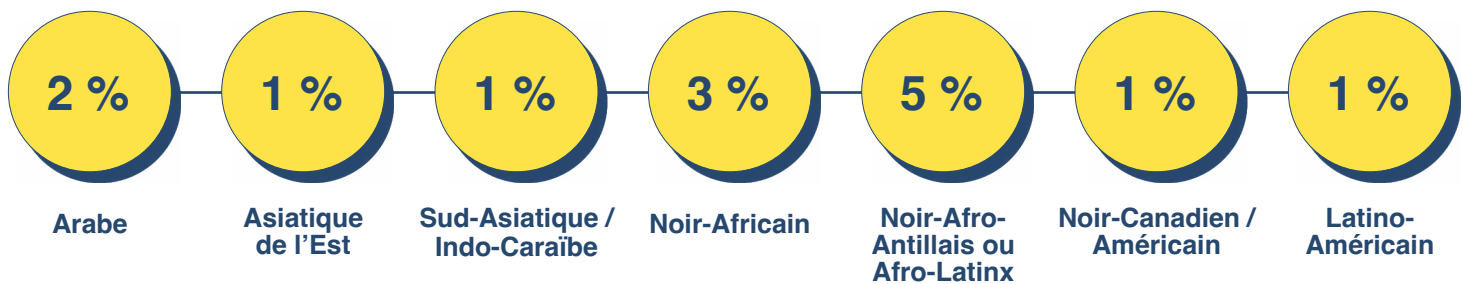
Identité raciale :

« En plus de votre réponse fournie à la question précédente, vous identifiez-vous à l'un des groupes ethniques énumérés ci-dessous? »

69 % de répondants se sont identifiés comme Blanc (n=122), tandis que 17 % se sont identifiés comme Autochtone seulement (n=30).




Parmi les autres groupes ethniques identifiés, notons les suivants :



Statut de vétéran :

« Avez-vous déjà servi dans les Forces armées canadiennes ou la GRC? »

9 répondants ont indiqué qu'ils ont servi soit dans les Forces armées canadiennes, soit dans la Gendarmerie royale canadienne (GRC) (4 %).



répondants



Statut d'immigration :

« Êtes-vous arrivé au Canada en tant qu'immigrant, réfugié, demandeur d'asile (p. ex., une personne qui demande le statut de réfugié après son arrivée au Canada) ou par un autre processus? »

19 répondants ont indiqué qu'ils sont arrivés au Canada en tant qu'immigrant, réfugié, demandeur d'asile ou par un autre processus (9 %). Ces répondants sont au Canada depuis 60 jours à 60 ans.



répondants



Dénombrement ponctuel des personnes en situation d'itinérance de 2024

Rapport des résultats

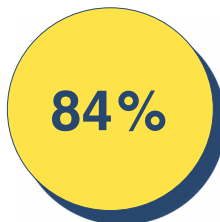


Sources de revenus :

« Quelles sont vos sources de revenus? »

84 % des répondants au sondage recevaient une forme ou une autre d'aide sociale (n=174).

50 % des répondants recevaient des prestations du programme Ontario au travail (n=103).



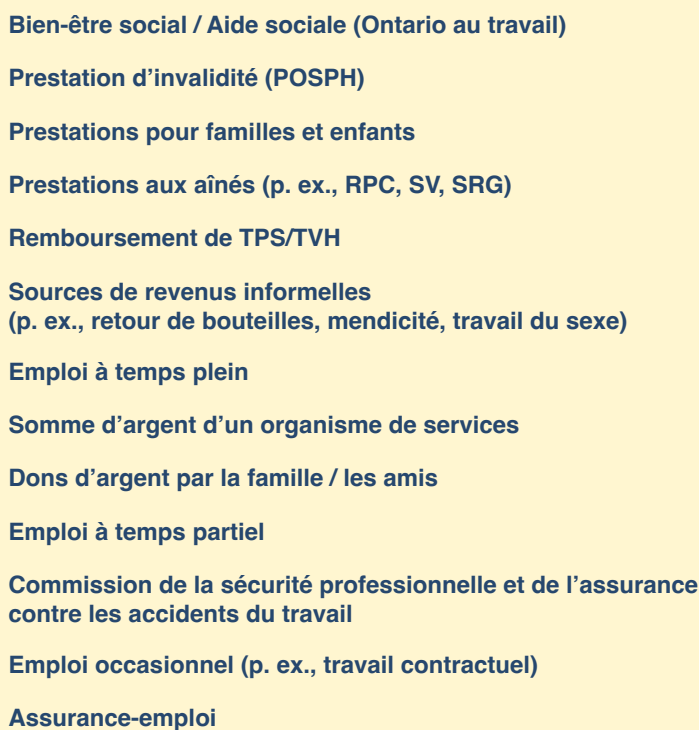
Aide sociale



Programme Ontario au travail

Sources de revenus

0 % 10 20 30 40 50 60





Dénombrement ponctuel des personnes en situation d'itinérance de 2024

Rapport des résultats

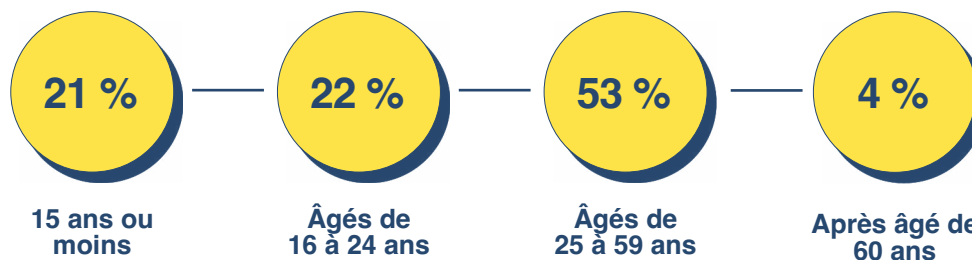
Expériences de l'itinérance



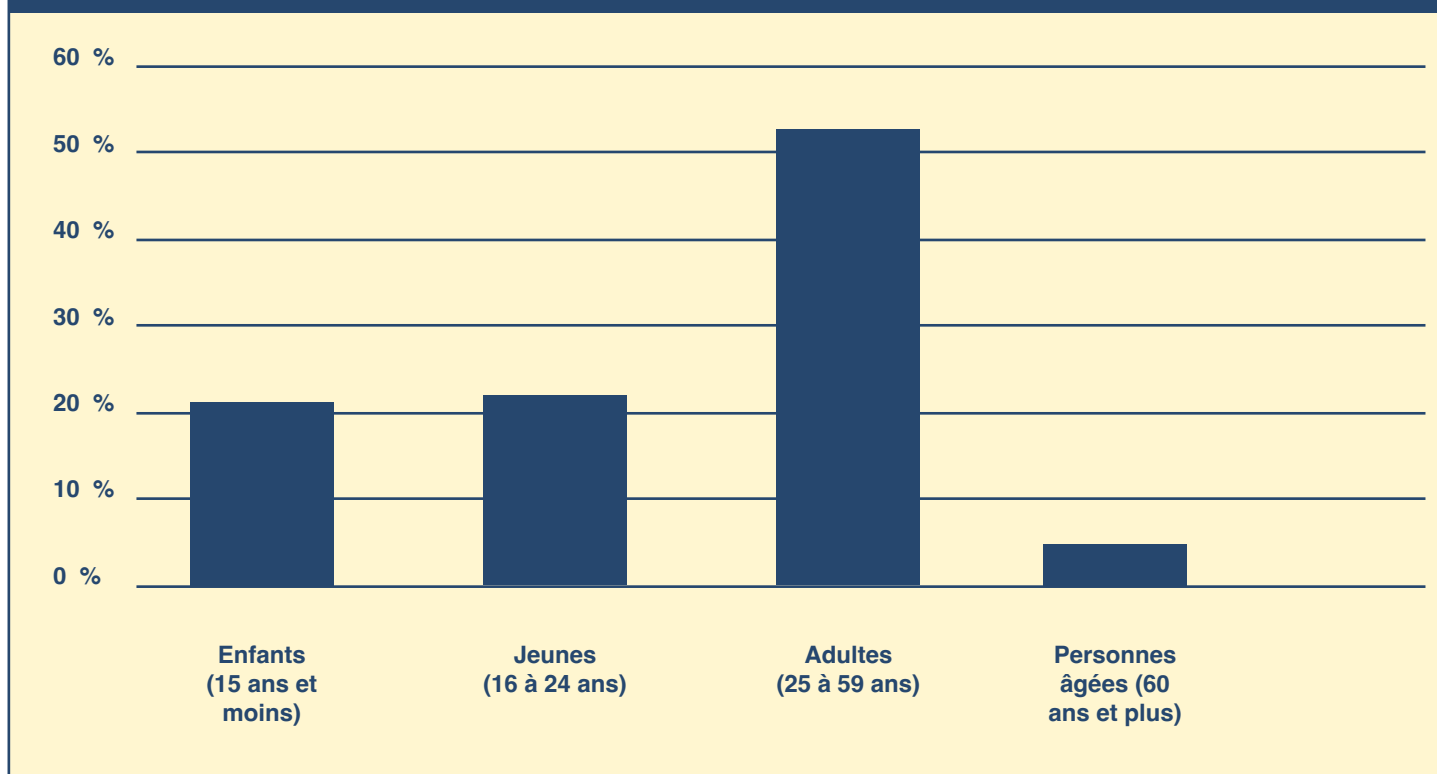
Première expérience de l'itinérance :

« Quel âge aviez-vous lorsque vous vous êtes retrouvé en situation d'itinérance la première fois? »

43 % des répondants se sont retrouvés en situation d'itinérance avant l'âge de 25 ans (n=93). 21 % des répondants étaient âgés de 15 ans ou moins lorsqu'ils se sont retrouvés en situation d'itinérance la première fois (n=45), 22 % des répondants étaient âgés de 16 à 24 ans (n=48) et 53 % étaient âgés de 25 à 59 ans (n=113). Le plus jeune âge auquel un répondant s'est retrouvé en situation d'itinérance était à 2 ans et le plus vieil âge était à 68 ans.



Première expérience de l'itinérance





Dénombrement ponctuel des personnes en situation d'itinérance de 2024

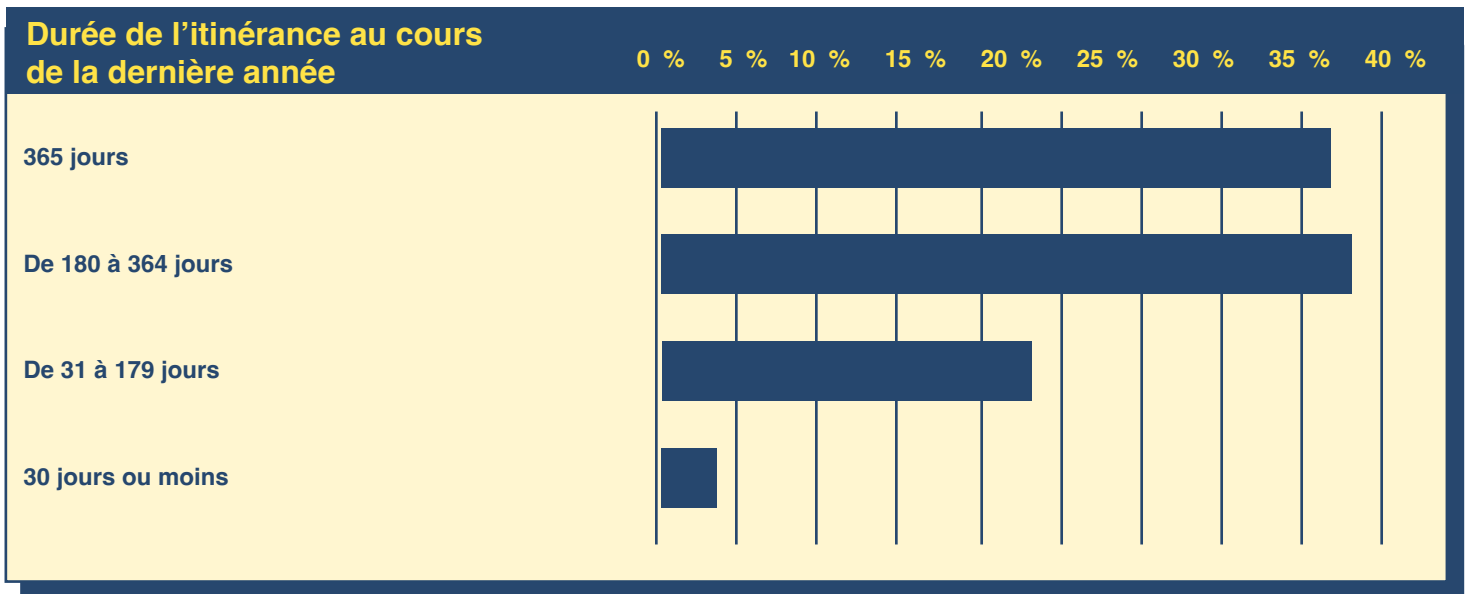
Rapport des résultats



Durée de l'itinérance au cours de la dernière année :

« En tout, pendant combien de temps avez-vous été en situation d'itinérance au cours de la DERNIÈRE ANNÉE (les 12 derniers mois)? »

Le plus grand nombre de répondants au sondage ont été en situation d'itinérance pendant six mois à un an (**38 %**, n=83), suivi de près par ceux qui ont été en situation d'itinérance toute l'année (**37 %**, n=80).

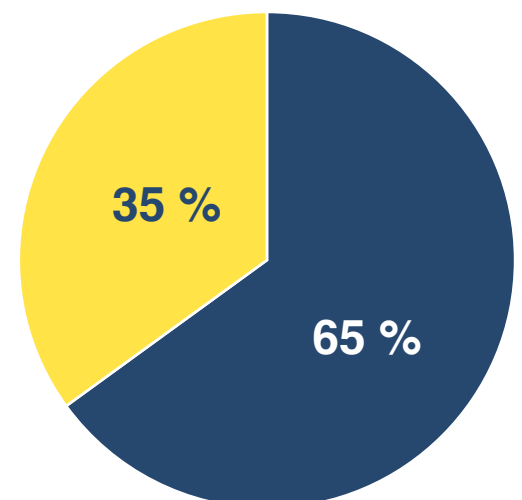


Durée de l'itinérance au cours des trois dernières années :

« En tout, pendant combien de temps avez-vous été en situation d'itinérance au cours des TROIS DERNIÈRES ANNÉES? »

65 % des répondants ont été en situation d'itinérance pendant la moitié ou plus de la période de trois ans (n=137) et **35 %** pendant moins de la moitié de la période de trois ans (n=75).

■ environ la moitié ou plus ■ moins de la moitié





Dénombrement ponctuel des personnes en situation d'itinérance de 2024


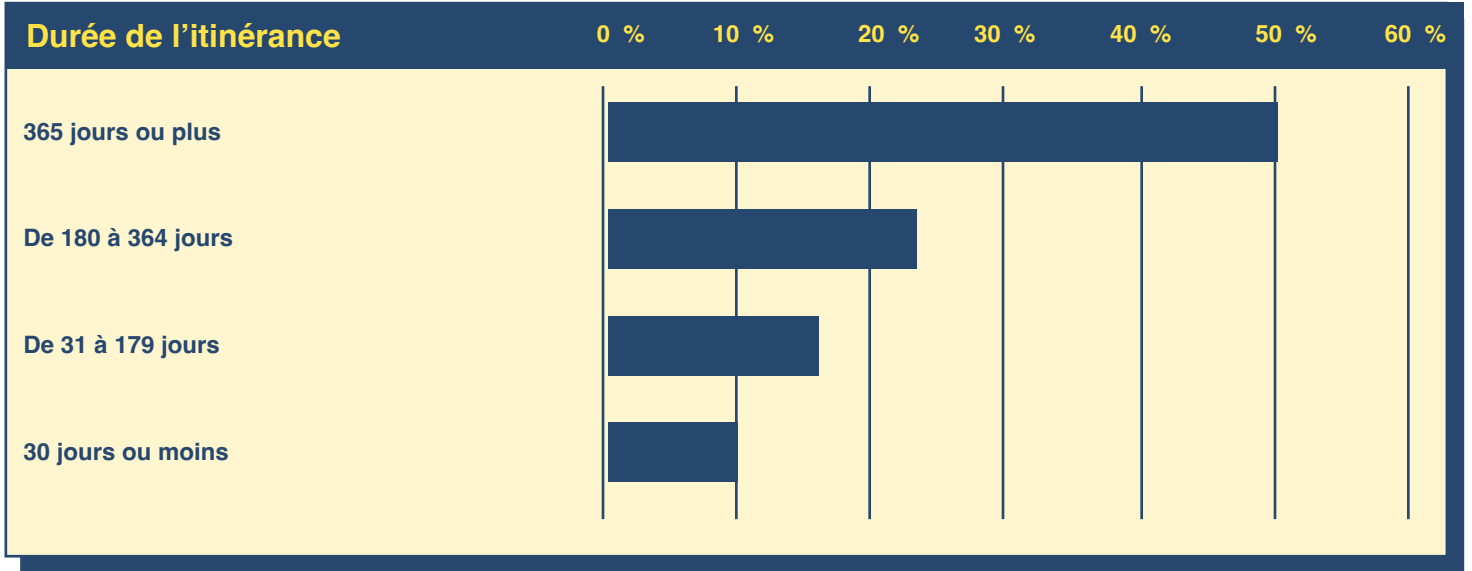
Rapport des résultats



Durée de l'itinérance :

« À quand remonte cet événement (votre perte de logement la plus récente)? »

50 % des répondants étaient en situation d'itinérance depuis un an ou plus (n=91). Seulement 10 % des répondants étaient en situation d'itinérance depuis 30 jours ou moins (n=19).





Dénombrement ponctuel des personnes en situation d'itinérance de 2024

Rapport des résultats

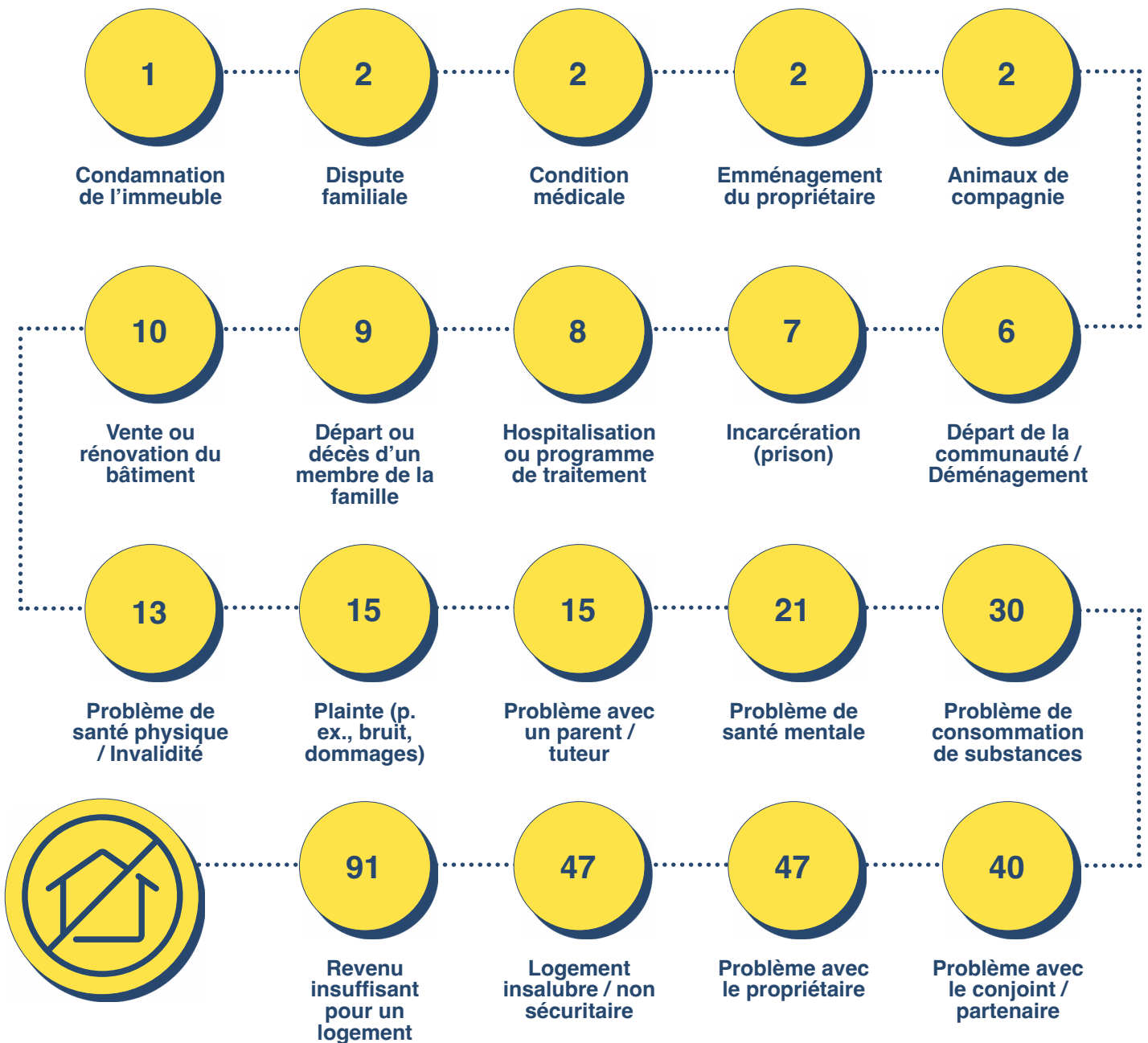


Raison de la perte de logement :

« Qu'est-ce qui a causé la perte de votre plus récent logement? »

Les cinq principales raisons que les répondants nous ont procurées pour avoir perdu leur logement comprennent : un revenu insuffisant (**n=91**), un logement insalubre / non sécuritaire (**n=47**), un conflit avec le propriétaire (**n=47**), un conflit avec le conjoint / partenaire (**n=40**) et un problème de consommation de substances (**n=30**).

Nombre de répondants ci-dessous





Dénombrement ponctuel des personnes en situation d'itinérance de 2024

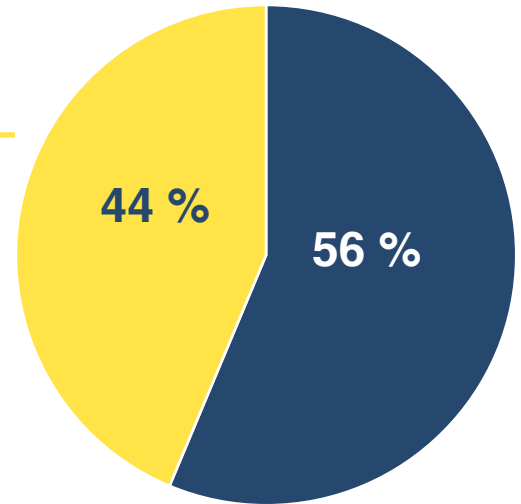
Rapport des résultats



Perte de logement due à une expulsion :

« Est-ce que la perte de votre plus récent logement est due à une expulsion? »

44 % des répondants ont indiqué que la perte de leur plus récent logement était due à une expulsion.



■ non ■ oui



Durée du séjour à Sudbury

L'on a demandé aux répondants du sondage : « Depuis combien de temps êtes-vous à Sudbury? »

72 % des répondants ont indiqué qu'ils sont à Sudbury depuis 5 ans ou plus (n=159) et 28 % (n=63) ont déménagé à Sudbury au cours des 5 dernières années. Douze % des répondants ont affirmé qu'ils ont déménagé à Sudbury dans les 1 à 5 dernières années, 5 % durant les 6 à 12 derniers mois et 7 % durant les 3 à 6 derniers mois. 4 % des répondants habitaient à Sudbury depuis moins de six mois.

Lorsqu'on leur a demandé « Où habitez-vous avant de déménager ici? », les répondants au sondage ont dit qu'ils ont déménagé à Sudbury à partir des endroits suivants :

Pays	Provinces / Territoires	Villes		
Mexico	Alberta	Barrie	Massey	Sheguiandah
Nigéria	Colombie-Britannique	Burlington	Midland	Sturgeon Falls
	Manitoba	Calgary	Moose Factory	Thunder Bay
	Ontario	Dawson Creek	Niagara Falls	Toronto
		Edmonton	North Bay	Trenton
		Elliot Lake	Pembroke	Vancouver
		Espanola	Sagamok	Winnipeg
		Hamilton	Anishnawbek	
		London	Sault Ste. Marie	
		Manitouwadge	Scarborough	



Dénombrement ponctuel des personnes en situation d'itinérance de 2024

Rapport des résultats



Expériences avec les services de protection de l'enfance

L'on a posé la question suivante aux répondants au sondage : « Lors de votre enfance ou votre adolescence, avez-vous déjà été en famille d'accueil ou dans un foyer de groupe pour les jeunes? »

35 % des répondants ont répondu « oui » (n=80).

L'on a demandé aux répondants « Environ combien de temps après avoir quitté la famille d'accueil ou le foyer de groupe vous êtes-vous retrouvé en situation d'itinérance? »

47 % des répondants ont indiqué qu'ils se sont retrouvés en situation d'itinérance dans l'année suivant leur départ de la famille d'accueil ou du foyer de groupe (n=21) et 24 % se sont retrouvés en situation d'itinérance dans les 30 jours (n=11).

L'on a aussi demandé aux répondants : « Croyez-vous que les services de protection de l'enfance vous ont aidé à faire la transition entre votre famille d'accueil ou votre foyer de groupe et la vie autonome? »

74 % de ces répondants (n=49) ont trouvé que les services de protection de l'enfance ne les ont pas aidés à faire la transition vers la vie autonome.



Problèmes de santé

L'on a demandé aux répondants : « Avez-vous rencontré des difficultés liées à l'un des éléments suivants :

- maladie ou condition médicale (p. ex., diabète, tuberculose (TB) ou virus de l'immunodéficience humaine (VIH));
- mobilité physique (p. ex., lésion de la moelle épinière, arthrite ou limitation des mouvements ou de la dextérité);
- fonction d'apprentissage, intellectuelle/développementale ou cognitive (p. ex., trouble du spectre de l'alcoolisation foétale (TSAF), autisme, trouble déficitaire de l'attention avec hyperactivité (TDAH), dyslexie ou démence);
- lésion cérébrale acquise (p. ex., liée à un accident, à la violence, à une surdose, à un accident cérébral ou à une tumeur au cerveau);
- santé mentale [diagnostiqué/non diagnostiqué] (p. ex., dépression, syndrome de stress post-traumatique (SSPT), trouble bipolaire ou schizophrénie);
- consommation de substances (p. ex., alcool ou opiacés);
- sens, tels que la vue ou l'ouïe (p. ex., cécité ou surdité)? »

Problèmes de santé

0 % 10 20 30 40 50 60 70 80

71 % Un problème de consommation de substances (n=163)

71 % Un problème de santé mentale (n=157)

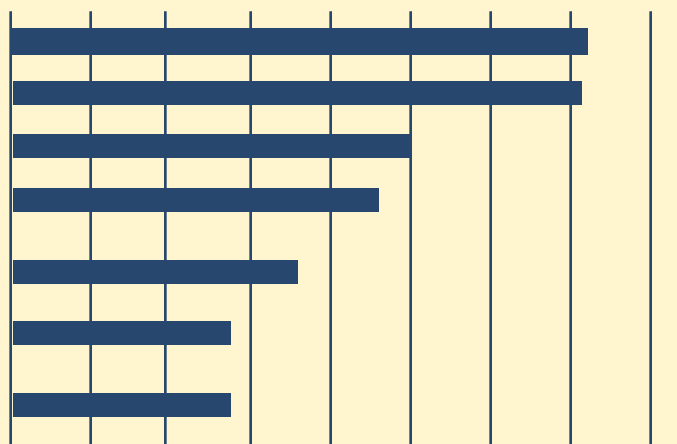
50 % Une maladie ou une condition médicale (n=111)

46 % Des difficultés avec leur mobilité physique (n=102)

36 % Des difficultés liées à la fonction d'apprentissage, à la fonction intellectuelle / développementale ou à la fonction cognitive (n=81)

27 % Une lésion cérébrale acquise (n=60)

27 % Des préoccupations concernant leurs sens, comme la vue ou l'ouïe (n=60).





Dénombrement ponctuel des personnes en situation d'itinérance de 2024

Rapport des résultats

Conclusion et prochaines étapes

Les résultats du dénombrement ponctuel de 2024 de la Ville du Grand Sudbury continueront d'accroître la sensibilisation à la gravité de la situation d'itinérance dans la communauté. Ces données, en conjonction avec les données recueillies auprès de sources comme la liste de priorité par nom et le Système d'information sur les personnes et les familles sans abri (SISA), continueront d'aider la Ville du Grand Sudbury à prendre des décisions éclairées en vue de la prestation de services collaboratifs, de la planification des systèmes et de l'établissement de solutions en matière de logement, tels que prévus par la Plan pour mettre fin à l'itinérance d'ici 2030.

Comme toutes les sources de données, les renseignements recueillis dans le cadre des dénombrements ponctuels coordonnés à l'échelle pancanadienne présentent des atouts et des limites uniques. Il est important de noter qu'une énumération du dénombrement ponctuel ne se veut pas :

- une mesure de toutes les personnes en situation d'itinérance au sein d'une communauté au fil du temps. En se concentrant sur une seule journée, le dénombrement n'inclut pas certaines personnes qui sont en situation d'itinérance par intermittence. L'énumération permet d'estimer le nombre de personnes en situation d'itinérance au cours d'une nuit donnée.
- une énumération des personnes en situation d'itinérance cachée (p. ex., les personnes qui dorment d'un sofa à l'autre). L'énumération du dénombrement ponctuel est plutôt une approche visant à mesurer l'itinérance visible (p. ex., les personnes qui dorment dans des refuges, dans la rue ou dans d'autres lieux soutenus financièrement par le secteur des services aux personnes en situation d'itinérance) le jour du dénombrement. Cependant, le champ d'application du sondage comprend les personnes en situation d'itinérance cachée afin de fournir des renseignements uniques sur leurs expériences et leurs besoins en matière de services.
- une façon de déterminer la durée de la situation d'itinérance, ni la manière dont les personnes ont trouvé un logement ou sont sorties de l'itinérance, ni les programmes ou les politiques qui ont permis à ces personnes de sortir de l'itinérance.⁴

Le gouvernement fédéral exige des dénombrements ponctuels tous les ans et l'administration d'un sondage tous les trois ans. La Ville du Grand Sudbury continuera de recueillir ces précieux renseignements afin d'informer les décisions locales et de continuer à dresser un portrait de la situation à l'échelle du pays.

⁴Vers un chez soi : La stratégie canadienne de lutte contre l'itinérance. Tout le monde compte : Un guide sur les dénombrements ponctuels au Canada, 4e édition. <https://homelessnesslearninghub.ca/wp-content/uploads/2024/04/Guide-to-Point-in-Time-Counts-in-Canada-4th-Edition-2-1.pdf>

